

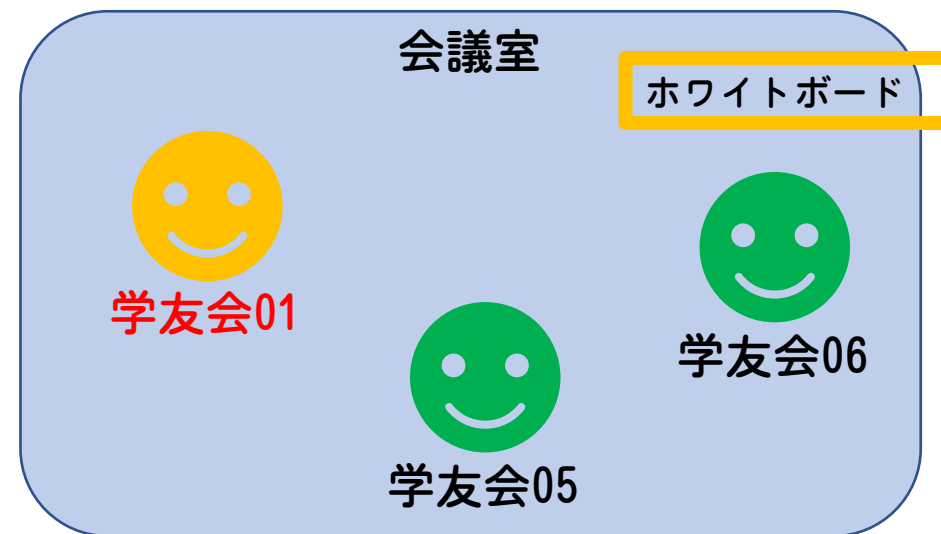
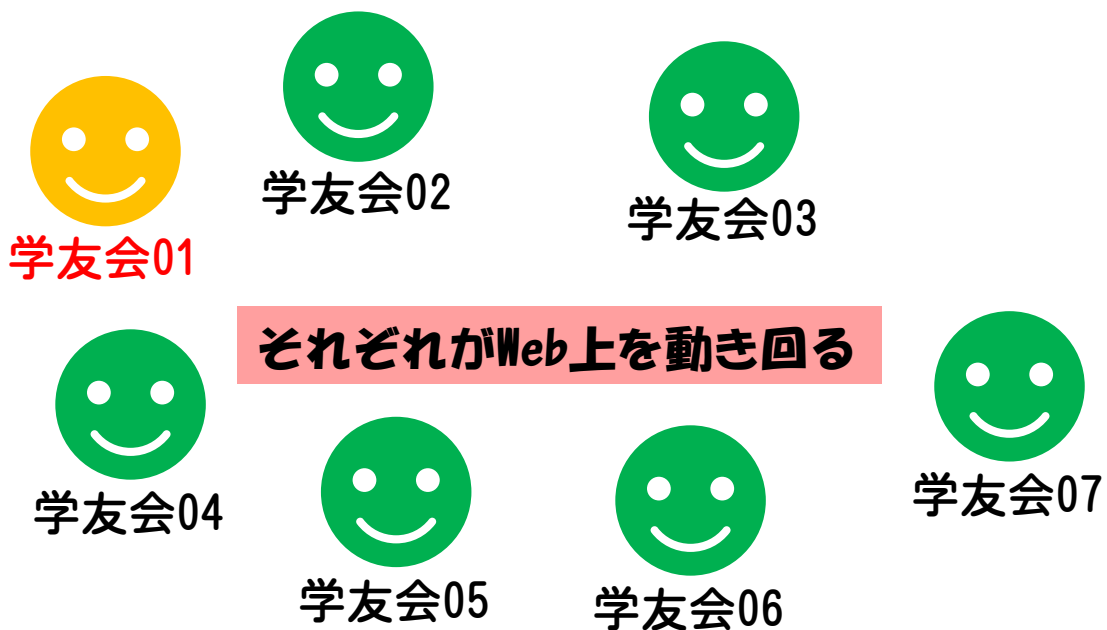
# 2023年度に向けて！佛教大学学友会 次世代活動 近畿ブロック試験導入**決定！！** FAMcampus (Office)

このツールを使用し、コミュニケーションを活発化させましょう  
試用期間は2023年1月27日（金）までです。

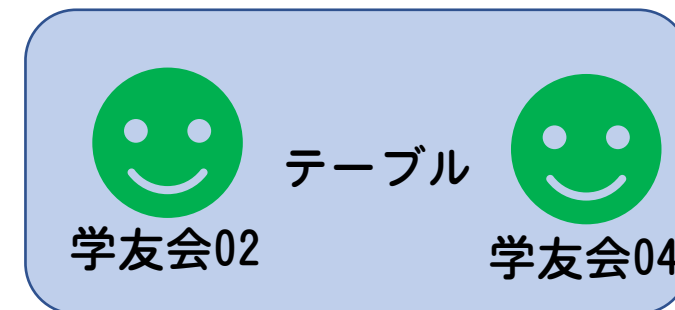
**延長できるかどうか交渉しています。**

# FAMcampus(Office) とは？

いまはやりのメタバース環境の事です。  
メタバースと聞くとイメージしにくいので、簡単に  
言うと、自分のキャラクターがWebサイト上の画面  
を歩き回り、近くの人と会話したり、画面上の部屋  
に入り、会議をしたりする事です。



学習会や会議をする



打ち合わせをする



それぞれがWeb上を動き回る



オレンジ色の方は管理者となり、様々な設定を行います。例えば外部ミーティング（ZOOM）などのURLを貼り付けたり、アンケートを貼り付けたり・・・。

一度、管理者モードも体験してみてください。

学友会03

学友会・・・n

廊下で立ち話をする

同じ建物（フロア）にいる人は事由に動き回り、すれ違いの時にトントンと肩を叩いて話しかけたり、チャットを申し込んだりできます。  
勇気を出して話しかけてみましょう！！



**学習会や会議をする**

会議室に入出すると、その人達だけで会話が始まります。  
管理者（オレンジの人）はホワイトボードに、これまでのZOOMで作成したミーティングID（URL）を貼り付ける事もできます。そのときは、ZOOMが立ち上がり、会議がスタートします。



アンケート用紙

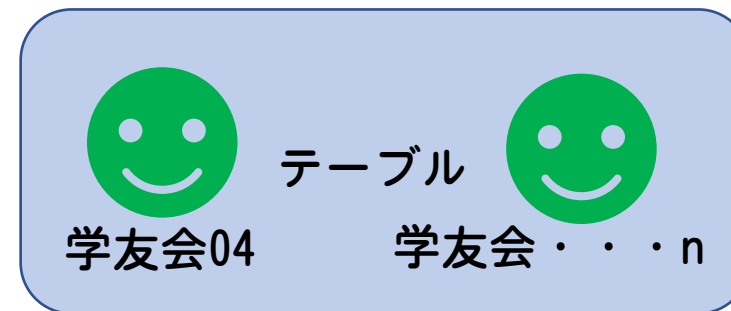


学友会05

アンケートの記入  
(管理者はアンケートを作る事ができる)



**打ち合わせをする**



**打ち合わせをする**

テーブルに座り、個別の打ち合わせをする事ができます。



使い方

まずは、ここにアクセス



①～⑩を順番に・・・。

<https://service.famcampus.jp>

ログインID : fam##@bukkyo  
##は01～20 (01管理者用 使用OK)

例 自分が03を使おうと思えば fam03@bukkyo とする。

パスワード : Fam12345 (全て同じ)  
アバター表示名 : 学友会 ##

例 自分が03をを使っていれば 学友会03 となる。

ログイン時の自分の表示名を忘れないように・・・。


フロアを選択してください

FAMcampus

▼

ログアウト

④





使い方

①～⑩を順番に・・・。

フロアを選択してください

FAMcampus

▼

ログアウト

⑤

重要



フロアを選択してください

FAMcampus

~~1F:集合学習フロア~~

~~2F:個別指導フロア~~

~~3F:屋外フロア~~

~~4F:デモ環境A~~

5F:デモ環境B

ログアウト

⑥

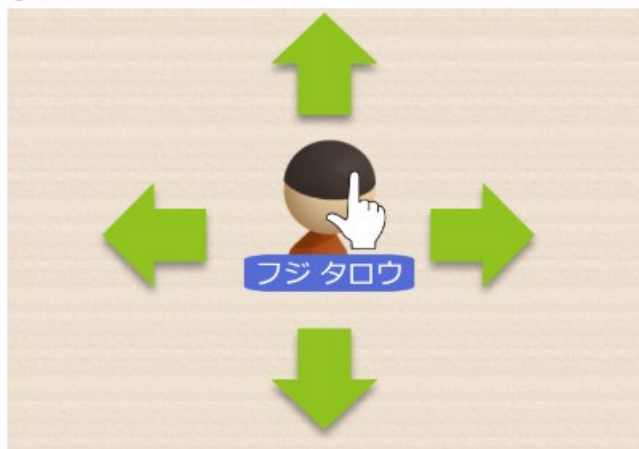
⑥は必ず間違えないようにお願いします。



使い方

FAMcampus の使い方

① 自分のアバターを動かす



青色で名前が表示されているアバターがあなたです。ドラッグ操作でフロア内を自由に移動できます。

< BACK




NEXT >

次回から表示しない

⑦

閉じる

①～⑩を順番に・・・。



⑧



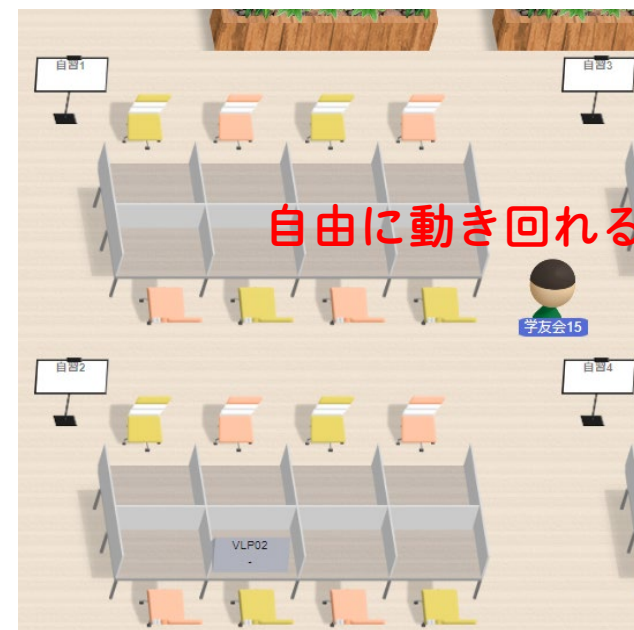
自由に動き回れる

誰も居ないとさみしいので誘い合わせましょう～。



⑩

皆さんお誘い合わせの上、試用期間中の毎日20時～翌朝6時位で、とりあえず入出（アクセス）して、使ってみましょー。馴れると楽しいですよ(^\_^)



自由に動き回れる



## 注意



- フロアは「5F：デモ環境B」のみとし、他のフロアには移動しないで下さい。
- このアドレスは営業用なので、万一「学友会##」以外の人と遭遇しても話しかけないで下さい。
- 退出する時は必ず右下の「ログアウト」を選択して下さい。
- ユーザー名は変える事はできません。また、自動的に排他制御（同じユーザー名が偶然使われたら片方が弾かれる）があるので、そのときは fam##@bukkyoの##部分を変えて再度ログインして下さい

詳しい説明書は  
こちらにアクセ  
スして下さい。



<https://famcampus.jp/app/c/themes/famcampus/assets/images/commons/pdf/manual.pdf?1673913606068>



# 次世代の近畿フロック活動を是非とも体験 してみてください。

あとアンケートもありますのでお答え願います。

このツールを使用し、コミュニケーションを活発化させましょう  
試用期間は2023年1月27日（金）までです。

延長できるかどうか交渉しています。

問い合わせは神戸丹波支部 加村友多 080-6114-8127までお願いします。

期間中毎日20時～翌朝6時くらい 又は日中10時～16時くらいを  
コアタイムとして、時間がある方は参加してみてください

2023年1月23日 近畿フロック長